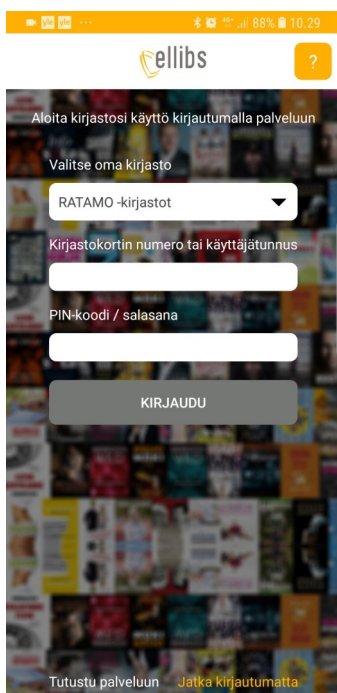


E-kirjat ja äänikirjat mobiililaitteella



Ensimmäisellä kerralla

Lataa Ellibs-sovellus sovelluskaupasta.

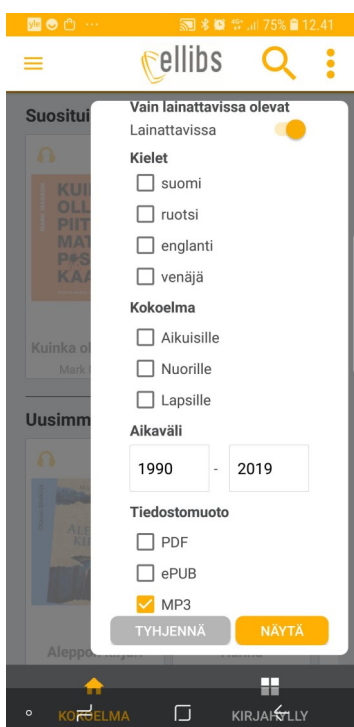
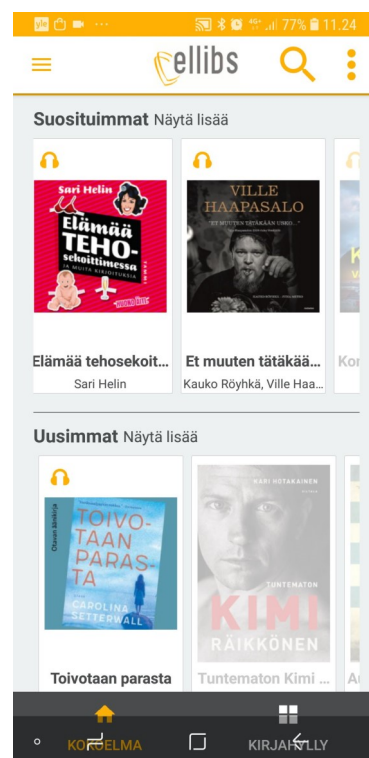
Ensimmäisellä avauskerralla sovellukseen täytyy kirjautua. Valitse kirjastoksi Ratamo-kirjastot, kirjoita kirjastokortin numero ja pin-koodi.

Kokoelma

Etusivulla selataan kokoelmaa.

Suurennuslasi-kuvakkeesta voit hakea teoksia aiheen, tekijän tai nimen mukaan.

Harmaalla näkyvät teokset ovat lainassa.

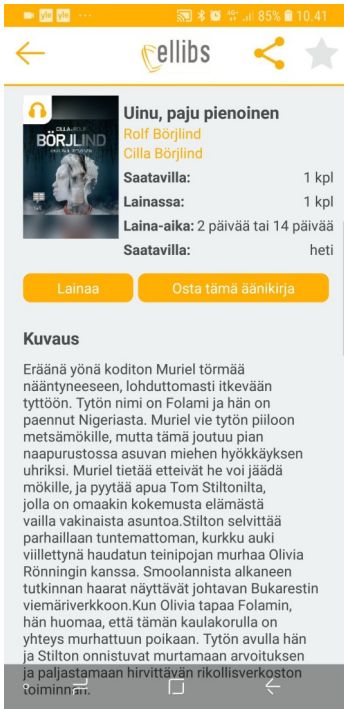


Rajaus

Hakutuloksia saat rajattua oikean reunan valikosta. Tiedostomuoto MP3 tarkoittaa äänikirjaa, muut tiedostomuodot tarkoittavat kirjoja.

Samasta valikosta saa rajattua pelkästään lainattavissa olevat teokset näkyviin.

Myös kieli, ikäryhmä ja julkaisuaika on mahdollista valita.

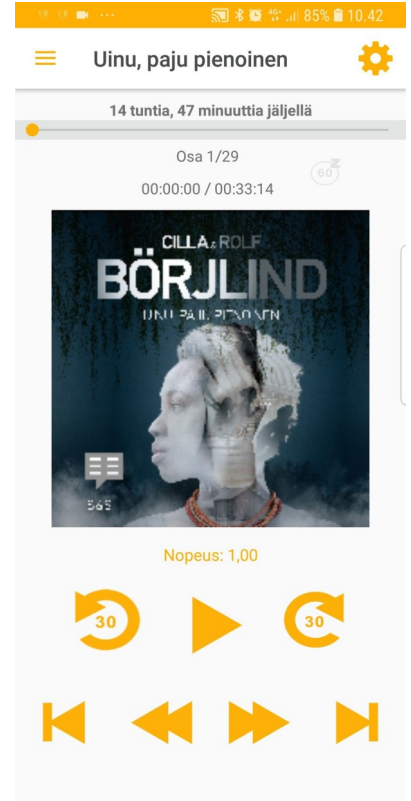


Lainaaminen

Valitse etusivulta teos koskettamalla teosta, jonka haluat lainata. Tämän jälkeen lainaa.

Laina-ajaksi voit valita 2 päivää tai 2 viikkoa.

Laina palautuu itsestään laina-ajan päätyttyä.



Lukeminen ja kuuntelu

Laina-ajan valinnan jälkeen avautuu joko kirjan teksti (tavallinen e-kirja) tai soitin (äänikirja)

Varaus

Jos haluat varata lainassa olevan teoksen, se onnistuu kirjan tiedoista valitsemalla varaa. Saat sähköpostiin tiedon, kun kirja löytyy sovelluksen kirjahyllystä (alareunassa oleva valikko).

